

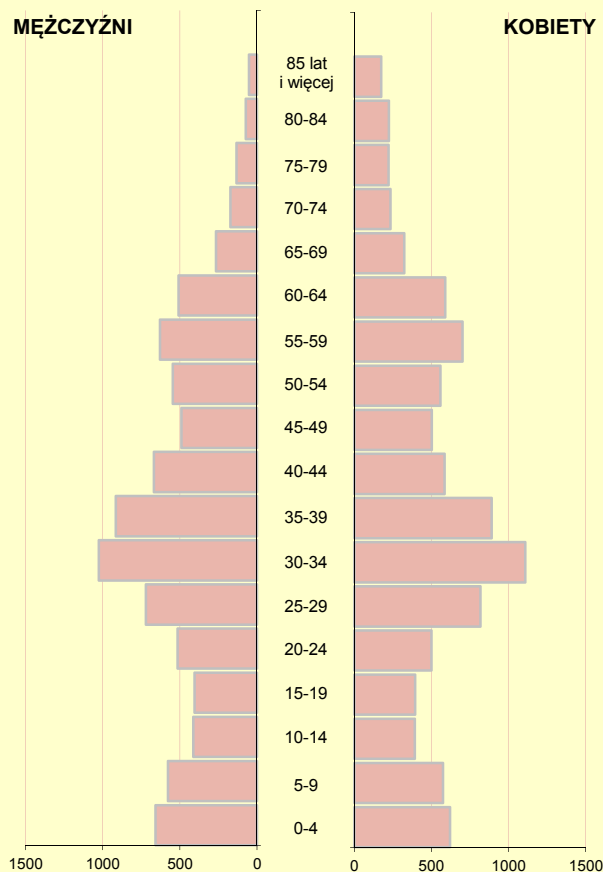


## GMINA MIEJSKO-WIEJSKA SIECHNICE POWIAT WROCŁAWSKI

2013	Liczba	miejsowości	21
		sołectw	15
	Powierzchnia w km <sup>2</sup>		99

WYBRANE DANE <sup>a</sup> STATYSTYCZNE	2010	2012	2013	Powiat 2013
Ludność	16223	17397	18189	127896
Ludność na 1 km <sup>2</sup>	164	176	184	114
Kobiety na 100 mężczyzn	108	108	108	104
Ludność w wieku nieprodukcyjnym na 100 osób w wieku produkcyjnym	47,8	49,7	51,7	53,4
Dochody ogółem budżetu gminy na 1 mieszkańca w zł	3481	3801	3840	3740
Wydatki ogółem budżetu gminy na 1 mieszkańca w zł	4178	3754	4289	3775
Turystyczne obiekty noclegowe <sup>b</sup>	1	1	1	16
Porady udzielone w ramach podstawowej opieki zdrowotnej na 1 mieszkańca	3	4	4	4
Lesistość w %	10,3	10,3	10,2	10,7
Mieszkania oddane do użytkowania na 10 tys. ludności	286	290	288	155
Pracujący <sup>c</sup> na 1000 ludności	186	215	216	299
Udział bezrobotnych zarejestrowanych w liczbie ludności w wieku produkcyjnym	3,7	4,1	3,8	3,7
Ludność – w % ogółu ludności – korzystająca z instalacji:				
wodociągowej	91,7	92,2	92,2	90,5
kanalizacyjnej	57,4	63,3	64,1	50,9
gazowej	62,5	58,4	60,2	35,7
Podmioty w rejestrze REGON na 10 tys. ludności w wieku produkcyjnym	1700	1852	1985	1863

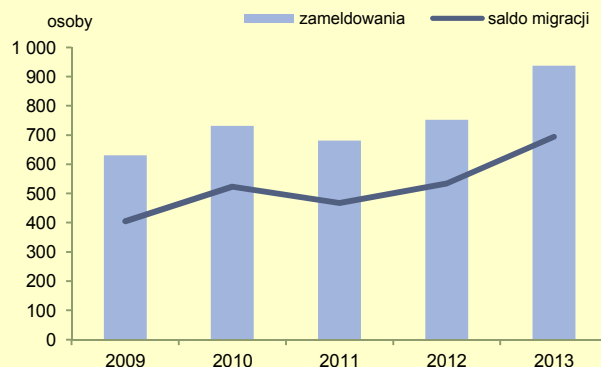
### LUDNOŚĆ WEDŁUG PŁCI I WIEKU W 2013 R.



### WYBRANE DANE DEMOGRAFICZNE W 2013 R.

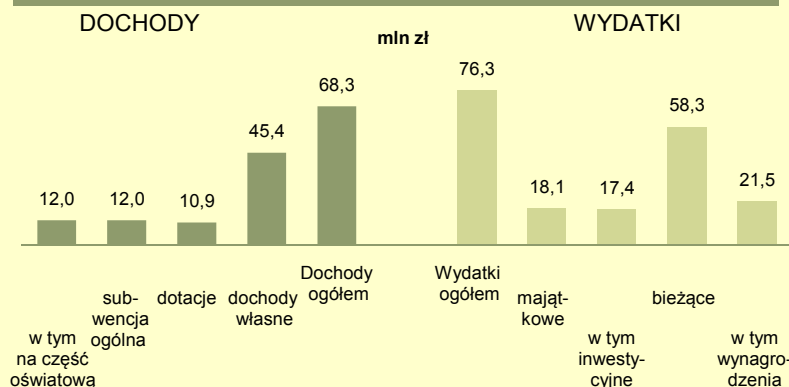
	Powiat	Gmina	Powiat=100
Ludność	127896	18189	14,2
w tym kobiety	65157	9430	14,5
Urodzenia żywe	1355	213	15,7
Zgony	922	127	13,8
Przyrost naturalny	433	86	x
Saldo migracji ogółem	2924	694	x
Ludność w wieku:			
przedprodukcyjnym	26577	3729	14,0
produkcyjnym	83360	11994	14,4
poprodukcyjnym	17959	2466	13,7

### MIGRACJE LUDNOŚCI NA POBYT STAŁY



a Dane o liczbie i strukturze ludności (stan i do przeliczeń) pochodzą z bilansu opracowanego w oparciu o wyniki NSP 2011. b Dane dotyczą obiektów posiadających 10 i więcej miejsc noclegowych; od 2012 r. łącznie z kwatarami agroturystycznymi i pokojami gościnnymi. c Dane dotyczą podmiotów gospodarczych, w których liczba pracujących przekracza 9 osób; bez pracujących w gospodarstwach indywidualnych w rolnictwie.

## DOCHODY I WYDATKI BUDŻETU GMINY WEDŁUG RODZAJÓW W 2013 R.



## ŚRODKI W DOCHODACH BUDŻETU GMINY NA FINANSOWANIE I WSPÓŁFINANSOWANIE PROGRAMÓW I PROJEKTÓW UNIJNYCH W 2013 R.



W 2013 r. wydatki na oświatę i wychowanie  
wyniosły **24103** tys. zł.

### DOCHODY BUDŻETU GMINY WEDŁUG DZIAŁÓW

	2010	2012	2013
	w %		
Dochody ogółem	100,0	100,0	100,0
Rolnictwo i łowiectwo	0,4	0,3	0,4
Transport i łączność	5,1	2,6	2,1
Gospodarka mieszkaniowa	8,5	6,5	7,0
Administracja publiczna	0,7	3,5	1,8
Bezpieczeństwo publiczne i ochrona przeciwpożarowa	0,6	0,8	0,2
Różne rozliczenia	15,0	19,4	17,6
Oświata i wychowanie	1,6	2,6	2,8
Pomoc społeczna i pozostałe zadania w zakresie polityki społ.	5,7	4,8	5,6
Edukacyjna opieka wychowawcza	0,0	0,0	0,1
Gospodarka komunalna i ochrona środowiska	4,7	0,6	6,9
Kultura i ochrona dziedzictwa narodowego	0,0	-	0,1
Kultura fizyczna <sup>a</sup>	3,3	2,7	0,5
Dochody od osób prawnych i od osób fizycznych	54,1	56,0	55,0
Pozostałe	0,3	0,0	0,0

a W 2010 r. nazwa działu brzmiała „Kultura fizyczna i sport”.

### WYDATKI BUDŻETU GMINY WEDŁUG DZIAŁÓW

	2010	2012	2013
	w %		
Wydatki ogółem	100,0	100,0	100,0
Rolnictwo i łowiectwo	0,9	0,8	0,9
Transport i łączność	15,5	7,6	16,1
Gospodarka mieszkaniowa	13,0	9,9	4,5
Administracja publiczna	8,1	9,6	12,8
Bezpieczeństwo publiczne i ochrona przeciwpożarowa	1,4	2,0	1,0
Różne rozliczenia	0,6	0,6	1,5
Oświata i wychowanie	32,3	38,0	31,6
Pomoc społeczna i pozostałe zadania w zakresie polityki społ.	6,7	7,8	9,2
Edukacyjna opieka wychowawcza	1,1	1,6	1,4
Gospodarka komunalna i ochrona środowiska	11,2	8,4	10,1
Kultura i ochrona dziedzictwa narodowego	2,2	2,4	2,4
Kultura fizyczna <sup>a</sup>	2,8	6,8	5,4
Działalność usługowa	0,4	0,8	0,4
Ochrona zdrowia	1,4	0,9	0,7
Pozostałe	2,5	2,8	1,9

W 2013 r. dochody gminy na 1 mieszkańca wyniosły: **3840 zł**

W 2013 r. wydatki gminy na 1 mieszkańca wyniosły: **4289 zł**

#### Dochody własne

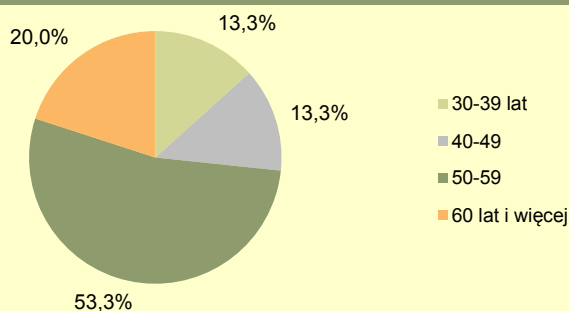
stanowiły w dochodach ogółem budżetu gminy **66,5%**

Udział wpływów z tytułu podatku dochodowego od osób fizycznych  
w dochodach własnych wyniósł **33,4%**

W gminie w 2013 r. **96,5%** wydatków majątkowych  
przeznaczono na cele inwestycyjne.

Wydatki majątkowe inwestycyjne stanowiły  
**22,8%** wydatków ogółem budżetu gminy.

### RADNI RAD GMIN WEDŁUG GRUP WIEKU W 2013 R.



### MIESZKANIA ODDANE DO UŻYTKOWANIA

	2012	2013
Ogółem	496	512
w tym:		
indywidualne	170	207
przeznaczone na sprzedaż lub wynajem	302	305

**DŁUGOŚĆ  
ŚCIEŻEK  
ROWEROWYCH  
W 2013 R.**

**3,0 km**



### ZASOBY MIESZKANIOWE

	2012	2013
Mieszkania <sup>a</sup>	6611	7099
Przeciętna powierzchnia użytkowa <sup>a</sup> 1 mieszkania w m <sup>2</sup>	101,5	101,4
Liczba wypłaconych dodatków mieszkaniowych	434	475
Zaległości w opłatach za mieszkanie w zasobach gminnych w tys. zł	.	49,0
Liczba lokali socjalnych	7	24

a Na podstawie bilansów zasobów mieszkaniowych.

	2010	2012	2013
Złobki i kluby dziecięce <sup>a</sup>	–	1	4
Dzieci przebywające w żłobkach i klubach dziecięcych <sup>a</sup> w ciągu roku	–	30	65

<sup>a</sup> W 2010 roku bez klubów dziecięcych.

EDUKACJA	2010/11	2012/13	2013/14
Placówki wychowania przedszkolnego	6	13	15
w tym przedszkola	–	5	7
Miejsca w przedszkolach	–	450	536
Dzieci w placówkach wychowania przedszkolnego	321	912	964
w tym w przedszkolach	–	411	472
Szkoły podstawowe	5	5	5
Uczniowie szkół podstawowych	943	1093	1176
Szkoły gimnazjalne	1	1	1
Uczniowie szkół gimnazjalnych	349	340	358
Liczba uczniów przypadających na 1 oddział w szkołach:			
podstawowych	19	20	20
gimnazjalnych	19	19	20

Ludność gminy według edukacyjnych grup wieku w 2013 r.:

0 - 2 lata	–	<b>700</b>
3 - 6 lat	–	<b>1088</b>
7 - 12 lat	–	<b>1138</b>
13 - 15 lat	–	<b>472</b>

W 2013 r. subwencja oświatowa w gminie wyniosła (w tys. zł)

**11968,9**

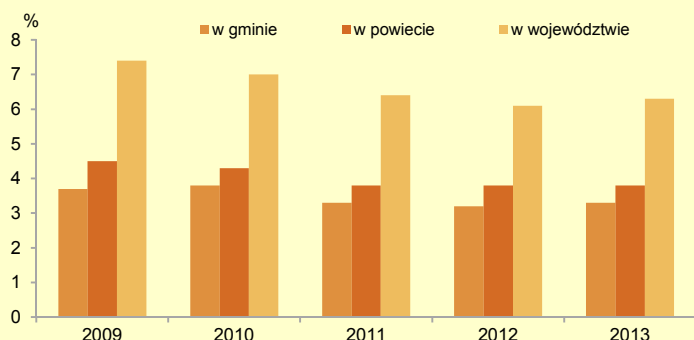


	2013
Biblioteki i filie	6
Czytelnicy w bibliotekach publicznych	3112
Wypożyczenia księgozbioru na 1 czytelnika w woluminach	16

W 2013 r. wydatki na przeciwdziałanie alkoholizmowi wyniosły **239311 zł**



### UDZIAŁ OSÓB KORZYSTAJĄCYCH ZE ŚRODOWISKOWEJ POMOCY SPOŁECZNEJ W LUDNOŚCI OGÓŁEM



W 2013 r. wydatki na pomoc społeczną i pozostałe zadania w zakresie polityki społecznej wyniosły **7060,0** tys. zł.

Liczba przychodni w gminie w 2013 r.: **6**  
Liczba osób przypadających na 1 przychodnię wyniosła **3032**

### LEŚNICTWO W 2013 R.

Powierzchnia lasów ogółem w ha	1007,79
w tym lasy publiczne	976,58
w tym własność gminy	3,50
Lesistość w %	10,2

### WYBRANE DANE O RYNKU PRACY W 2013 R.

	Powiat	Gmina
Pracujący <sup>a</sup>	38230	3935
Bezrobotni zarejestrowani	3057	454
w tym kobiety w %	53,9	54,2
Udział bezrobotnych zarejestrowanych w liczbie ludności w wieku produkcyjnym w %	3,7	3,8
Udział zarejestrowanych bezrobotnych kobiet w liczbie kobiet w wieku produkcyjnym w %	4,1	4,2

<sup>a</sup> Dane dotyczą podmiotów gospodarczych, w których liczba pracujących przekracza 9 osób; bez pracujących w gospodarstwach indywidualnych w rolnictwie.

### PODMIOTY GOSPODARKI NARODOWEJ W REJESTRZE REGON W 2013 R.

	Powiat	Gmina
Podmioty gospodarki narodowej ogółem	15529	2381
w tym w sektorze: rolniczym	338	41
przemysłowym	1404	208
budowlanym	2070	281
Podmioty gospodarki narodowej na 10 tys. ludności	1214	1309
Osoby fizyczne prowadzące działalność gospodarczą na 10 tys. ludności	951	1050

Liczba oczyszczalni ścieków w gminie w 2013 r. wyniosła: **2**  
Liczba ludności korzystającej z oczyszczalni ścieków wyniosła:

  w gminie **11963**

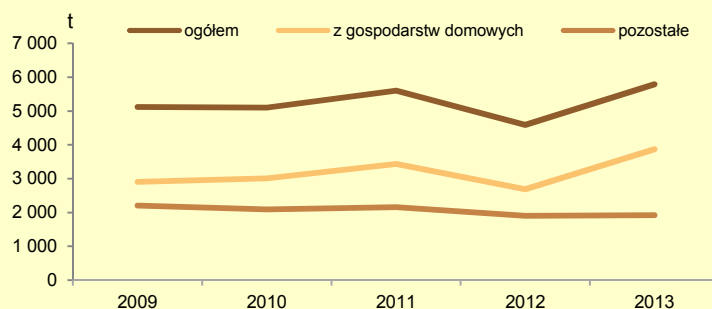
  w powiecie **70811**

Gromadzenie i wywóz nieczystości ciekłych w 2013 r. - instalacje i urządzenia:

  zbiorniki bezodpływowe **1754**

  oczyszczalnie przydomowe **56**

### ZMIESZANE ODPADY KOMUNALNE ZEBRANE W CIĄGU ROKU



GMINA MIEJSKO-WIEJSKA SIECHNICE NA TLE GMIN POWIATU I WOJEWÓDZTWA W 2013 R.

Lokata gminy w powiecie 2 37 Lokata gminy w województwie

WYSZCZEGÓLNIENIE GMINY	Ludność na 1 km <sup>2</sup>		Kobiety na 100 mężczyzn <sup>a</sup>		Saldo migracji na 1000 ludności		Dochody własne budżetu gminy		Środki w dochodach budżetu gminy na finansowanie i współfinansowanie programów i projektów unijnych		Wydatki budżetu gminy		Wydatki w dziale "Obsługa długu publicznego" w % wydatków ogółem budżetu gminy <sup>a</sup>		Dzieci w przedszkolach na 100 miejsc <sup>a</sup>		Czytelnicy bibliotek publicznych na 1000 ludności		Turystyczne obiekty noclegowe		Przeciętna powierzchnia użytkowa 1 mieszkania w zasobach mieszkaniowych	Odsetek ludności korzystającej z instalacji			Podmioty w rejestrze REGON na 10 tys. ludności															
	obiekty	udzielone noclegi	wodociągowej	kanalizacyjnej	gazowej																																			
CZERNICA	2	37	5	75	2	2	6	60	1	20	6	82	6	49	5	38	2	17	5	87	6	103	1	2	2	35	1	43	4	74	5	27								
DŁUGOŁĘKA	4	51	4	61	3	3	4	20	7	156	3	32	8	87	2	17	4	66	4	67	5	102	2	4	9	131	5	97	6	81	4	23								
JORDANÓW ŚLĄSKI	8	115	1	40	7	30	9	105	9	163	7	97	4	43	-	-	5	73	-	-	-	-	7	16	1	30	8	124	-	-	9	151								
KĄTY WROCŁAWSKIE	3	50	6	96	5	11	2	17	4	133	5	53	5	47	8	145	9	161	2	39	3	74	4	11	5	76	6	98	2	62	3	21								
KOBIERZYCE	5	52	8	117	4	6	1	4	5	143	1	7	2	4	3	31	7	136	3	49	1	37	6	14	4	71	4	79	5	77	1	8								
MIETKÓW	9	142	1	40	9	52	5	51	8	160	4	50	3	20	7	133	1	7	-	-	-	-	8	24	8	101	7	113	-	-	8	106								
<b>SIECHNICE</b>	<b>1</b>	<b>33</b>	<b>9</b>	<b>133</b>	<b>1</b>	<b>1</b>	<b>3</b>	<b>18</b>	<b>2</b>	<b>21</b>	<b>2</b>	<b>17</b>	<b>9</b>	<b>100</b>	<b>4</b>	<b>34</b>	<b>3</b>	<b>50</b>	<b>5</b>	<b>87</b>	<b>4</b>	<b>93</b>	<b>5</b>	<b>13</b>	<b>6</b>	<b>80</b>	<b>2</b>	<b>52</b>	<b>1</b>	<b>44</b>	<b>2</b>	<b>13</b>								
SOBÓTKA	6	60	7	105	8	46	7	64	3	110	8	132	1	2	1	13	8	159	1	30	2	62	9	69	3	56	3	76	3	73	7	51								
ŻÓRAWINA	7	72	1	40	6	12	8	72	6	153	9	152	7	62	6	77	6	120	-	-	-	-	3	5	7	89	9	134	7	102	6	31								

Ze względu na charakter publikacji pominięto wyjaśnienia, szczegółowe uwagi i notki dotyczące metodologii, źródła informacji itp. zamieszczone w innych publikacjach Urzędu Statystycznego. Ze względu na elektroniczną technikę przetwarzania danych, w niektórych przypadkach sumy składników mogą się różnić od podanych wielkości „ogółem”. Niektóre informacje za ostatni rok zostały podane na podstawie danych nieostatecznych i mogą ulec zmianie w następnych publikacjach.