# INFORMACJA
# O STANIE MIENIA
# GMINY SIECHNICE
# za 2018 rok



**Siechnice, marzec 2019 rok**

*Wysoka Rado !*

*Panie Przewodniczący !*

*Zgodnie z postanowieniami ustawy*
*o finansach publicznych z dnia 27 sierpnia 2009 roku*
*(tj. Dz. U. z 2017 r., poz. 2077, ze zmianami),*
*niniejszym przedkładam informację*
*o stanie mienia Gminy Siechnice*
*za 2018 rok.*

*Burmistrz Siechnic*

*Milan Ušák*

*Siechnice, dnia 29 marca 2019 roku*

# Spis Treści

Wstęp ..... 3
Informacje o stanie mienia ..... 6
Aktywa w ewidencji Urzędu Miejskiego w Siechnicach ..... 10
Wartość środków trwałych z podziałem na grupy ..... 10
Grunty..... ..... 12
Budynki i lokale ..... 14
Obiekty inżynierii lądowej i wodnej ..... 14
Maszyny i urządzenia techniczne ..... 15
Środki transportu ..... 17
Inne środki trwałe ..... 17
Środki trwałe w budowie ..... 18
Wartości niematerialne i prawne ..... 18
Należności długoterminowe i długoterminowe rozliczenia międzyokresowe, akcje i udziały19
Podstawowe informacje o aktywach trwałych w ewidencji jednostek budżetowych Gminy.. 20
Gminny Ośrodek Pomocy Społecznej w Siechnicach z siedzibą w Świętej Katarzynie..... 20
Samorządowy Żłobek w Siechnicach ..... 20
Przedszkole Publiczne w Siechnicach ..... 20
Przedszkole Publiczne w Świętej Katarzynie ..... 21
Przedszkole Publiczne w Żernikach Wrocławskich z Oddziałem Zamiejscowym w Iwinach21
Szkoła Podstawowa Nr 1 w Siechnicach ..... 21
Szkoła Podstawowa w Radwanicach ..... 22
Szkoła Podstawowa w Świętej Katarzynie ..... 22
Szkoła Podstawowa w Żernikach Wrocławskich ..... 22
Szkoła Podstawowa Nr 2 w Siechnicach ..... 23
Centrum Kultury w Siechnicach ..... 23
Zespół Opieki Zdrowotnej w Świętej Katarzynie ..... 24
Zakład Gospodarki Komunalnej Sp. z o.o. ..... 26
Siechnicka Inwestycyjna Spółka Komunalna Sp. z o. o. ..... 28

# Wstęp

Informacja o stanie mienia komunalnego sporządzona została w oparciu o art. 267, ust. 1, pkt 3 ustawy z dnia 27 sierpnia 2009 roku o finansach publicznych (tj. Dz. U. z 2017 r. poz. 2077 z późniejszymi zmianami) i obejmuje dane o przysługujących Gminie Siechnice:

- prawach własności,
- innych niż własność prawach majątkowych, w tym o ograniczonych prawach rzeczowych, użytkowaniu wieczystym, wierzytelnościach, udziałach w spółkach, akcjach oraz posiadaniu,
- zmianach w stanie mienia komunalnego w zakresie określonym wyżej od dnia złożenia poprzedniej informacji o stanie mienia komunalnego,
- dochodach uzyskanych z tytułu wykonywania prawa własności i innych praw majątkowych oraz z wykonywania posiadania,
- inne dane o zdarzeniach mających wpływ na stan mienia komunalnego.

Gmina Siechnice realizuje zadania określone przepisami ustawy z dnia 8 marca 1990 roku o samorządzie gminnym (tj. Dz. U. z 2019 r. poz. 506).

Gospodarowanie majątkiem Gminy Siechnice określone jest ponadto przepisami:

- ustawa z dnia 21 listopada 2008 roku o pracownikach samorządowych (Dz.U. z 1990 roku Nr 32 poz. 191 ze zmianami Dz.U. z 2018 r. poz.1260 z zmianami).
- ustawy z dnia 29 września 1994 roku o rachunkowości ze zmianami Dz.U. z 2019 r. poz.351
- ustawy z dnia 20 grudnia 1996 roku o gospodarce komunalnej ( Dz. U. z 2017 r. poz. 827 ze zmianami),
- ustawy z dnia 21 sierpnia 1997 roku o gospodarce nieruchomościami ( Dz.U. z 2018 r. poz. 2204 ze zmianami),
- rozporządzenie Rady Ministrów z dnia 3 października 2016 roku w sprawie Klasyfikacji Środków Trwałych (Dz. U. z 2016 r. poz. 1864 ).
- rozporządzenie Ministra Finansów z dnia 13 września 2017 roku w sprawie rachunkowości oraz planów kont dla budżetu państwa, budżetów jednostek samorządu terytorialnego, jednostek budżetowych, samorządowych zakładów budżetowych, państwowych funduszy celowych oraz państwowych jednostek budżetowych mających siedzibę poza granicami Rzeczpospolitej Polskiej (Dz.U. z 2017 roku poz.1911 ze zmianami).

Zgodnie z art. 43 ustawy o samorządzie gminnym mieniem komunalnym jest własność i inne prawa majątkowe, należące do poszczególnych gmin, ich związków oraz mienie innych gminnych osób prawnych, w tym przedsiębiorstw.

Pod pojęciem mienia komunalnego w ujęciu systematycznym należy również rozumieć aktywa trwałe i obrotowe, czyli kontrolowane przez jednostkę zasoby majątkowe o wiarygodnie określonej wartości, powstałe w wyniku przeszłych zdarzeń.

Zgodnie z ustawą o rachunkowości oraz przepisami rozporządzenia w sprawie szczególnych zasad rachunkowości oraz planów kont dla budżetów jednostek samorządu terytorialnego i jednostek budżetowych do aktywów trwałych zalicza się:

I. Wartości niematerialne i prawne - rozumie się przez to nabyte przez jednostkę prawa majątkowe nadające się do gospodarczego wykorzystania, o przewidywanym okresie ekonomicznej użyteczności dłuższym niż rok, przeznaczone do używania na potrzeby jednostki,

II. Rzeczowe aktywa trwałe w tym:

1. Środki trwałe - rzeczowe aktywa trwałe i zrównane z nimi, o przewidywanym okresie ekonomicznej użyteczności dłuższym niż rok, kompletne, zdatne do użytku i przeznaczone na potrzeby jednostki. Zalicza się do nich w szczególności:
   - nieruchomości - w tym grunty, prawo użytkowania wieczystego gruntu, budowle i budynki, a także będące odrębną własnością lokale, spółdzielcze własnościowe prawo do lokalu mieszkalnego oraz spółdzielcze prawo do lokalu użytkowego,
   - maszyny, urządzenia, środki transportu i inne rzeczy,
   - ulepszenia w obcych środkach trwałych,
   - inwentarz żywy.
2. Środki trwałe w budowie ( Inwestycje) - rozumie się przez to zaliczane do aktywów trwałych środki trwałe w okresie ich budowy, montażu lub ulepszenia już istniejącego środka trwałego,
3. Środki przekazane na poczet inwestycji - zaliczki na środki trwałe w budowie.

III. Należności długoterminowe

IV. Długoterminowe aktywa finansowe tj. posiadane akcje i udziały w spółkach prawa handlowego oraz inne długoterminowe papiery wartościowe i aktywa finansowe.

V. Wartość mienia zlikwidowanych jednostek.

Celem zachowania pełnego obrazu stanu majątkowego niniejszą informacją objęto również dane o aktywach obrotowych. Ich znaczenie w strukturze majątku jednostki samorządu terytorialnego jest zdecydowanie mniejsze niż aktywów trwałych, niemniej jednak aktywa te również stanowią mienie komunalne.

W ramach aktywów obrotowych zgodnie z wyżej cytowanymi przepisami prawa wyróżnia się następujące grupy:

1.Zapasy

2.Należności krótkoterminowe

3. Środki pieniężne

4.Krótkoterminowe papiery wartościowe

5.Rozliczenia międzyokresowe.

Informacje na temat wartości mienia komunalnego zamieszczone w niniejszym opracowaniu zaczerpnięto z danych księgowych.

Zestawienia sporządzone zostały w układzie tabelarycznym, niektóre zdarzenia dla czytelniejszego ich zobrazowania przedstawiono w diagramach. Dane zostały porównane według stanu na dzień 31.12.2017 r. oraz na dzień 31.12.2018 r. w celu przedstawienia zmian w stanie mienia komunalnego.

Informacją objęto jednostki organizacyjne Gminy Siechnice w podziale na:

- Gmina i jej jednostki budżetowe,
- Centrum Kultury w Siechnicach,
- Publiczny Zakład Opieki Zdrowotnej,
- Zakład Gospodarki Komunalnej Sp. z o.o.
- Siechnicka Inwestycyjna Spółka Komunalna Sp. z o.o.

| Informacje o stanie mienia wg stanu na dzień 31.12.2018r. | |
|---|---|
| **1. Prawa własności przysługujące Gminie:** | |
| | **powierzchnia w ha** |
| 1.Grunty tworzące zasób gruntów komunalnych : | **395,3240** |
| - w tym grunty własne | 369,5376 |
| - w tym nieruchomości będące przedmiotem użytkowania wieczystego | 25,7864 |
| | |
| 2. Grunty własne Gminy przekazane w użytkowanie wieczyste nie tworzące zasobu nieruchomości: | **684,0565** |
| - dla MPWiK | 674,1524 |
| - dla osób fizycznych | 0,6741 |
| - dla Pracowniczych Ogrodów Działkowych | 9,2300 |
| **Ogółem grunty Gminy Siechnice** | **1 079,0239** |

| **2. Zmiany w stanie mienia komunalnego w okresie od 01.01.2018r. do 31.12.2018r.:** | | |
|---|---|---|
| Wyszczególnienie | ubyło (ha) | przybyło (ha) |
| nabyte na podstawie aktów notarialnych prawo własności | | 0,0309 |
| zbyte i nabyte na podstawie aktów notarialnych prawo użytkowania wieczystego | 0,0109 | 0,1881 |
| zbyte i nabyte w trybie decyzji administracyjnych prawo własności | | 2,5320 |
| sprzedane w drodze bez przetargowej | | |
| sprzedane w drodze przetargowej | 1,6416 | |
| w drodze zamiany | | |
| nabyte na podstawie ugody sadowej | | 0,7219 |
| grunty Gminy przekazane w użytkowanie wieczyste | | |
| Ogółem zmiany | **1,6525** | **3,4729** |
| 3.Dochody z mienia (zł) | | **1 711 119,94** |

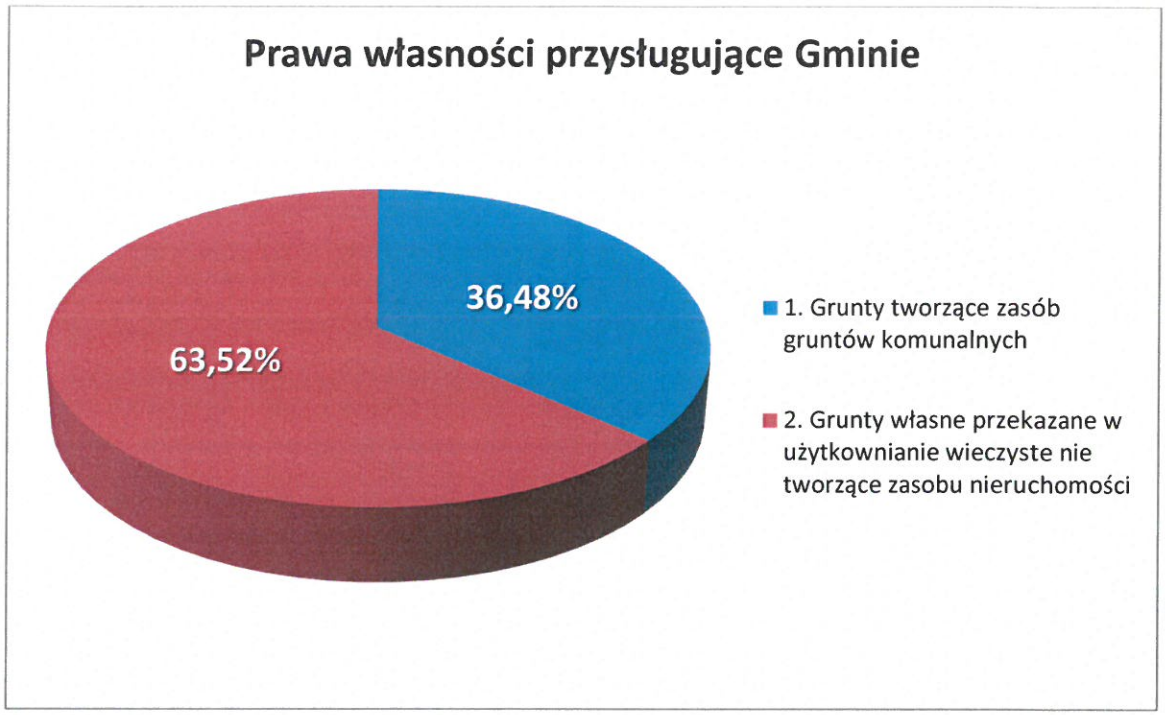
Prawa własności przysługujące Gminie
36,48%
63,52%
1. Grunty tworzące zasób gruntów komunalnych
2. Grunty własne przekazane w użytkownianie wieczyste nie tworzące zasobu nieruchomości

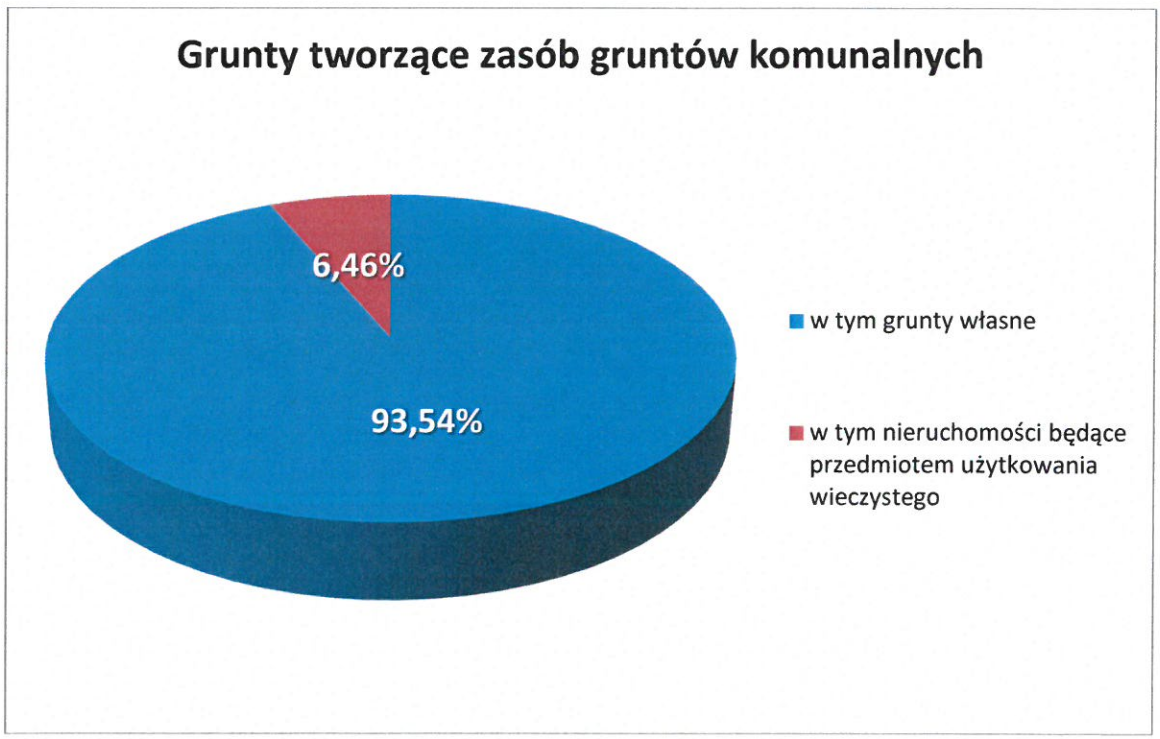
Grunty tworzące zasób gruntów komunalnych
6,46%
93,54%
w tym grunty własne
w tym nieruchomości będące przedmiotem użytkowania wieczystego

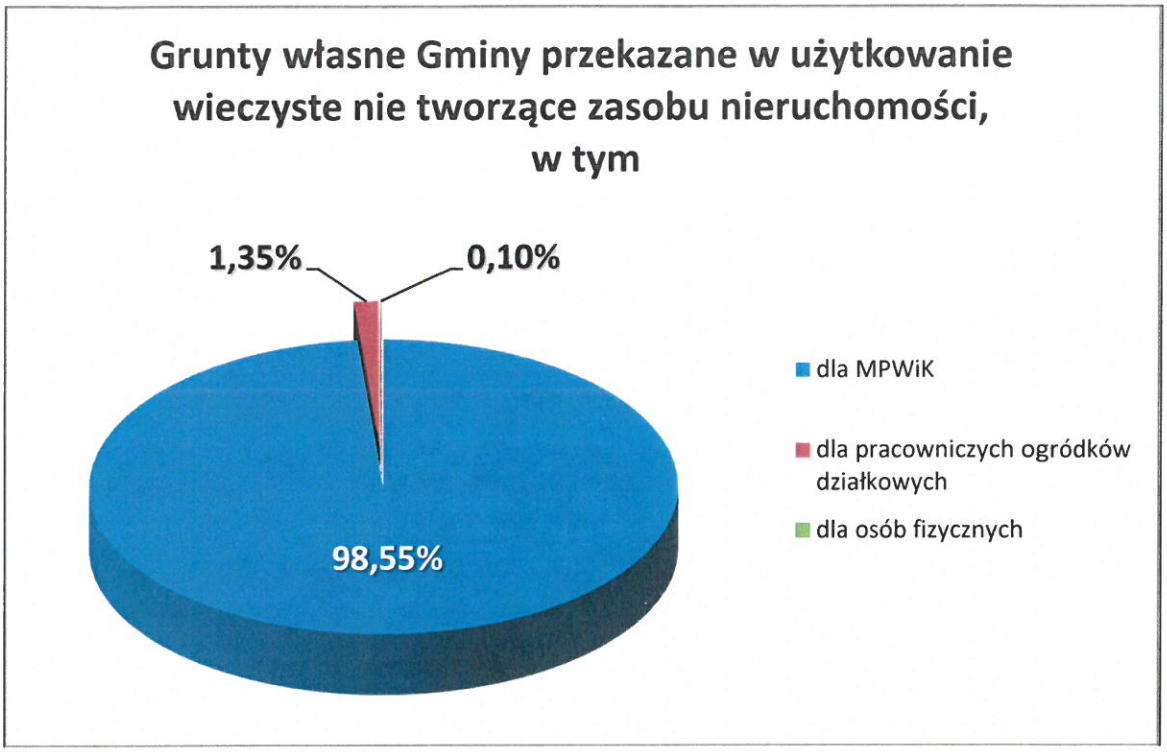
Grunty własne Gminy przekazane w użytkowanie wieczyste nie tworzące zasobu nieruchomości, w tym
1,35%
0,10%
98,55%
dla MPWiK
dla pracowniczych ogródków działkowych
dla osób fizycznych

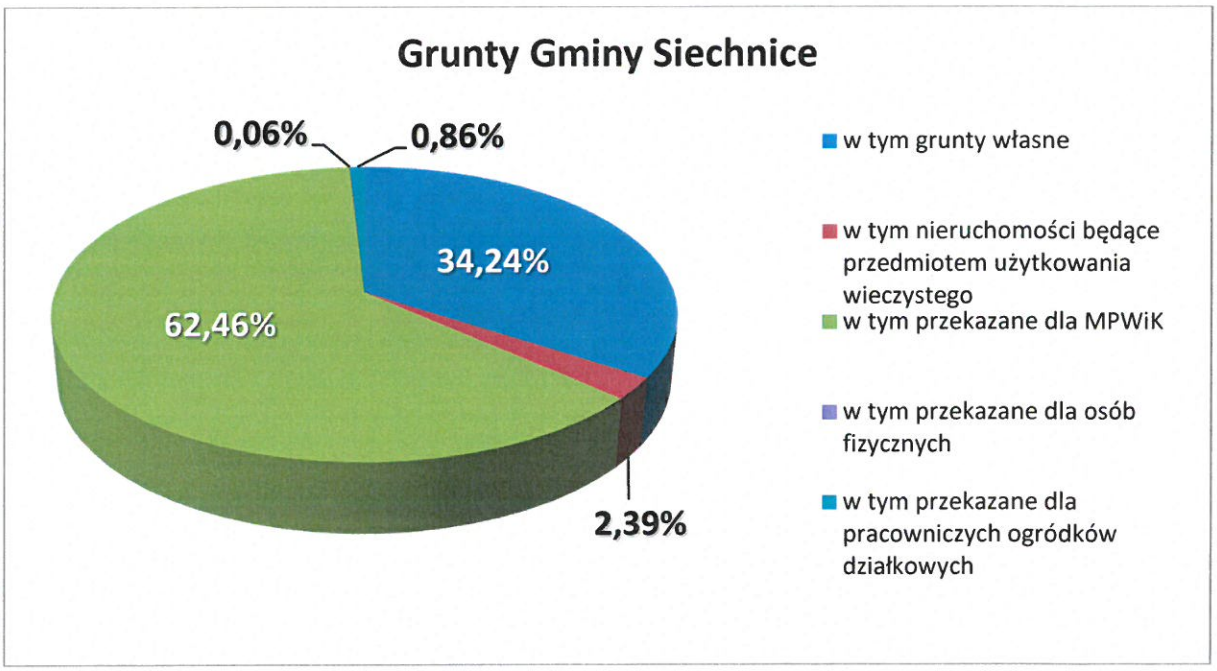
Grunty Gminy Siechnice
0,06%
0,86%
34,24%
62,46%
2,39%
w tym grunty własne
w tym nieruchomości będące przedmiotem użytkowania wieczystego
w tym przekazane dla MPWiK
w tym przekazane dla osób fizycznych
w tym przekazane dla pracowniczych ogródków działkowych

Wartość majątku Gminy Siechnice w jednostkach budżetowych ogółem wg stanu na dzień 31.12.2017 r. i 31.12.2018 r. w złotych przedstawia poniższa tabela:

| Wyszczególnienie | Stan na 31.12.2017 | Stan na 31.12.2018 | Zmiana wartości (3-2) | % zmiana wartości (4:2) |
|---|---|---|---|---|
| 1 | 2 | 3 | 4 | 5 |
| 1.Wartości niematerialne i prawne | 606 363 | 701 353 | 94 990 | 15,67 |
| 2.Rzeczowe aktywa trwałe | 186 641 040 | 195 028 180 | 8 387 140 | 4,49 |
| 3.Należności długoterminowe | 2 772 | 2 250,00 | -522 | -18,83 |
| 4.Długoterminowe aktywa finansowe | 36 802 600 | 38 554 600 | 1 752 000 | 4,76 |
| **Razem aktywa trwałe** | **224 052 775** | **234 286 383** | **10 233 658** | **4,57** |
| 1.Zapasy | 166 048 | 428 474 | 262 426 | 158,04 |
| 2.Należności krótkoterminowe | 10 208 922 | 10 656 884 | 447 962 | 4,39 |
| 3.Środki pieniężne | 1 459 528 | 2 193 788 | 734 260 | 50,31 |
| 4.Rozliczenia międzyokresowe | 13 021 | 2 815 | -10 206 | -78,38 |
| **Razem aktywa obrotowe** | **11 847 519** | **13 281 961** | **1 434 442** | **12,11** |
| **RAZEM AKTYWA** | **235 900 294** | **247 568 344** | **11 668 050** | **4,94** |

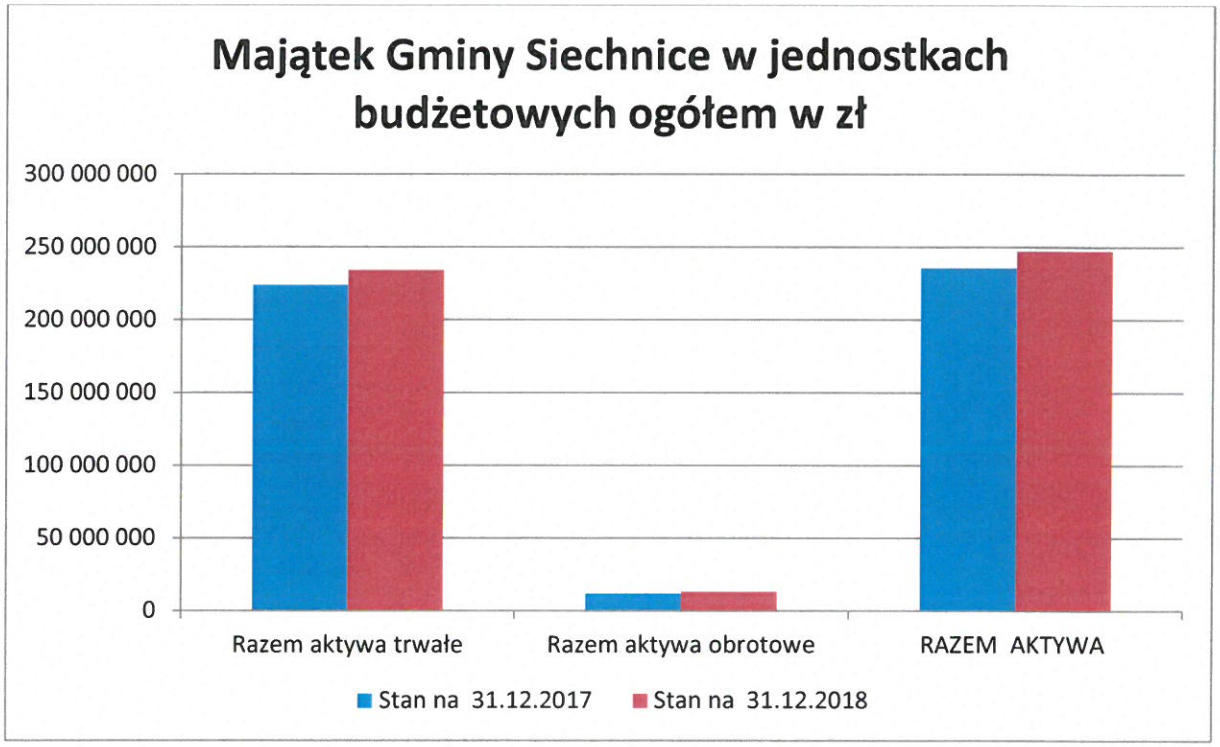

## Aktywa w ewidencji Urzędu Miejskiego w Siechnicach

## Wartość środków trwałych z podziałem na grupy

| Środki trwałe wg grup | Stan na dzień 31.12.2017 | | | Stan na dzień 31.12.2018 | | | Zmiana wartości (5-2) | % zmiana wartości (8:2) |
|---|---|---|---|---|---|---|---|---|
| | Wartość brutto | Umorzenie | Wartość netto | Wartość brutto | Umorzenie | Wartość netto | | |
| 1 | 2 | 3 | 4 | 5 | 6 | 7 | 8 | 9 |
| 0.Grunty | 28 184 461,25 | 0,00 | 28 184 461,25 | 30 265 384,14 | 0,00 | 30 265 384,14 | 2 080 922,89 | 7,38 |
| 0.Grunty – użytkowanie wieczyste | 1 513 006,35 | 672 390,90 | 840 615,45 | 1 559 607,87 | 748 648,67 | 810 959,20 | 46 601,52 | 3,08 |
| 1.Budynki i lokale | 59 173 937,71 | 11 629 008,62 | 47 544 929,09 | 59 212 025,84 | 13 016 173,57 | 46 195 852,27 | 38 088,13 | 0,06 |
| 2.Obiekty inżynierii lądowej i wodnej | 141 870 395,84 | 46 632 022,00 | 95 238 373,84 | 143 365 521,38 | 52 535 177,02 | 90 830 344,36 | 1 495 125,54 | 1,05 |
| 3.Kotły i maszyny energetyczne | 210 247,76 | 145 971,19 | 64 276,57 | 233 197,76 | 162 457,53 | 70 740,23 | 22 950,00 | 10,92 |
| 4.Maszyny i urządzenia ogólnego zastosowania | 5 036 681,98 | 3 088 208,85 | 1 948 473,13 | 5 059 292,61 | 3 600 356,32 | 1 458 936,29 | 22 610,63 | 0,45 |
| 5.Specjalistyczne masz. urządzenia i aparaty | 1 830,00 | 1 830,00 | 0,00 | 1 830,00 | 1 830,00 | 0,00 | 0,00 | 0,0 |
| 6.Urządzenia techniczne | 1 737 199,94 | 1 286 856,60 | 450,343,34 | 1 715 283,99 | 1 364 983,23 | 350 300,76 | -21 915,95 | -1,26 |
| 7.Środki transport | 1 090 098,00 | 1 089 970,24 | 127,16 | 1 090 098,00 | 1 090 098,00 | 0,00 | 0,00 | 0,00 |
| 8.Narzędzia, przyrządy ruchomości i wyposaż. | 2 583 309,01 | 1 152 622,15 | 1 430 686,86 | 2 794 032,84 | 1 428 669,31 | 1 365 363,53 | 210 723,83 | 8,16 |
| Razem | 241 401,167,84 | 65 698 880,55 | 175 702 287,29 | 245 296 274,43 | 73 948 393,65 | 171 347 880,78 | 3 895 106,59 | 1,61 |
| Pozostałe środki trwałe | 907 715,12 | 907 715,12 | 0,00 | 961 026,22 | 961 026,22 | 0,00 | 53 311,10 | 5,87 |
| OGÓŁEM | 242 308 882,96 | 66 606 595,67 | 175 702 287,29 | 246 257 300,65 | 74 909 419,87 | 171 347 880,78 | 3 948 417,69 | 1,63 |

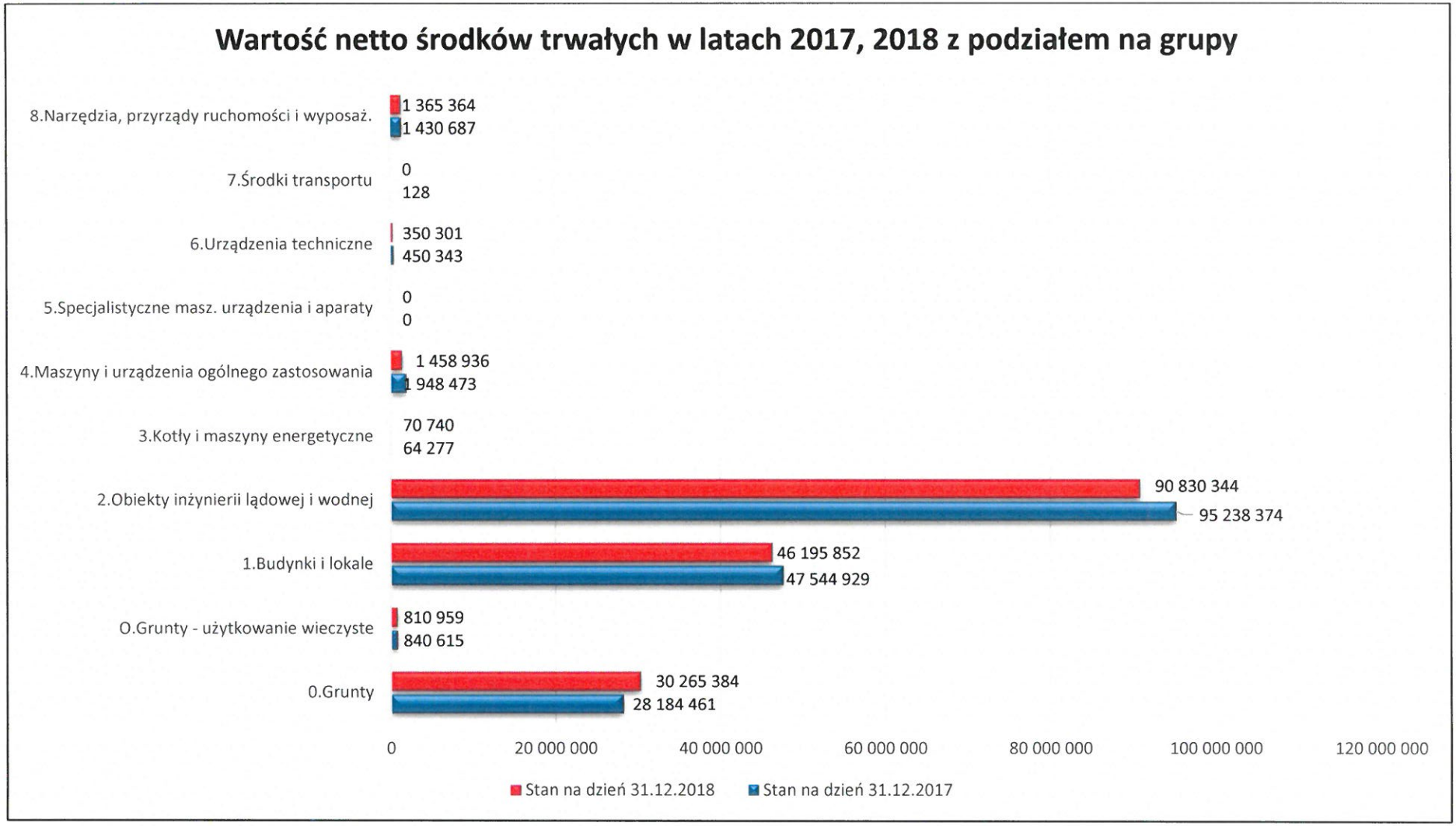
Wartość netto środków trwałych w latach 2017, 2018 z podziałem na grupy
8.Narzędzia, przyrządy ruchomości i wyposaż.
1 365 364
1 430 687
7.Środki transportu
0
128
6.Urządzenia techniczne
350 301
450 343
5.Specjalistyczne masz. urządzenia i aparaty
0
0
4.Maszyny i urządzenia ogólnego zastosowania
1 458 936
1 948 473
3.Kotły i maszyny energetyczne
70 740
64 277
2.Obiekty inżynierii lądowej i wodnej
90 830 344
95 238 374
1.Budynki i lokale
46 195 852
47 544 929
O.Grunty - użytkowanie wieczyste
810 959
840 615
0.Grunty
30 265 384
28 184 461
0
20 000 000
40 000 000
60 000 000
80 000 000
100 000 000
120 000 000
Stan na dzień 31.12.2018
Stan na dzień 31.12.2017

## Grunty

**Grunty stanowiące własność, współwłasność bądź będące w użytkowaniu wieczystym Gminy Siechnice oraz jednostek posiadających osobowość prawną, dla których Gmina jest organem założycielskim**

Podstawowym składnikiem mienia Gminy Siechnice są nieruchomości gruntowe. Grupa 0 - "Grunty" zgodnie z definicją zawartą w Klasyfikacji Środków Trwałych obejmuje grunty według ich przeznaczenia użytkowego, tj. użytki rolne, grunty leśne oraz znajdujące się na nich sady, zasadzenia wieloletnie, plantacje, drzewostany itp., grunty zabudowane i zurbanizowane, użytki ekologiczne, nieużytki, tereny wód morskich wewnętrznych i śródlądowych oraz pozostałe tereny, w tym również prawo użytkowania wieczystego gruntu, klasyfikowane w odpowiednich grupowaniach, w zależności od rodzaju gruntu, którego dotyczy.

Według stanu na dzień 31.12.2018 roku Gmina Siechnice była właścicielem i użytkownikiem gruntów o powierzchni 369,5376 ha. W stosunku do 25,7864 ha Gmina była użytkownikiem wieczystym. Grunty przekazane w użytkowanie wieczyste – 684,0565 ha.
W roku 2018 grunty zostały przegrupowane w związku ze zmianą klasyfikacji zgodnie z Rozporządzeniem Rady Ministrów z dnia 3.10 2018 r. W/w zmiany obrazuje poniższa tabela:

# Mienie komunalne (grunty własne i użytkowane wieczyście)

| Wyszczególnienie | Stan na dzień 31.12.2017 | | Stan na dzień 31.12.2018 | | Zmiana wartości (5-3) | % zmiana wartości (6:3) |
|---|---|---|---|---|---|---|
| | Powierzchnia w m2 | Wartość w zł | Powierzchnia w m2 | Wartość w zł | | |
| 1 | 2 | 3 | 4 | 5 | 6 | 7 |
| 1.Grunty orne | 795 653 | 651 695,81 | 809 867 | 743 545,23 | 91 849,42 | 14,09 |
| 2.Grunty rolne zabudowane | 14 401 | 8 700,45 | 14 401 | 8 700,45 | 0,00 | 0,0 |
| 3.Grunty pod rowami | 20 450 | 1 693 518,72 | 44 933 | 3 594 072,45 | 1 900 553,73 | 112,34 |
| 4.Lasy – łąki -pastwiska | 173 200 | 105 652,00 | 290 485 | 231 693,13 | 126 041,13 | 119,29 |
| 5.Grunty zadrzewione i zakrzewione | 866 417 | 528 514,37 | 1 049 801 | 640 378,48 | 111 864,11 | 21,17 |
| 6.Tereny mieszkalne | 44 161 | 956 725,76 | 4 4161 | 956 725,76 | 0,00 | 0,0 |
| 7.Tereny przemysłowe | 2 522 780 | 2 132 481,94 | 2 795 712 | 2 298 970,46 | 166 488,52 | 7,81 |
| 8.Tereny zabudowane pozostałe | 66 291 | 196 976,07 | 72 553 | 204 926,89 | 7 950,82 | 4,04 |
| 9.Zurbanizowane tereny niezabudowane | 481 943 | 671 804,91 | 469 392 | 591 795,29 | -80 009,62 | - 11,91 |
| 10.Tereny rekreacyjno-wypoczynkowe | 491 831 | 815 949,26 | 500 661 | 821 335,56 | 5 386,30 | 0,66 |
| 11.Tereny komunikacyjne | 1 964 385 | 19 332 656,48 | 1 931 548 | 19 475 067,60 | 142 411,12 | 0,74 |
| 12.Użytki ekologiczne | 18 939 | 11 552,79 | 18 939 | 11 552,79 | 0,00 | 0,0 |
| 13.Tereny różne | 62 629 | 634 871,82 | 687 516 | 1 016 052,89 | 381 181,07 | 60,04 |
| 14.Nieużytki | 2 900 | 1 769,00 | 1 996 174 | 1 191 076,47 | 1 189 307,47 | 67230,50 |
| 15.Grunty pokryte wodami powierzchniowymi | 37 573 | 22 919,53 | 26 000 | 15 860,00 | - 7059.53 | - 30,80 |
| 16.Grunty znajdujące się pod wodami w wyniku użytkowania urządzeń wodnych | 3 210 276 | 1 931 678,69 | 38 096 | 23 238,56 | - 1 908 440,13 | 98,80 |
| **Razem** | **10 773 829** | **29 697 467,60** | **10 790 239** | **31 824 992,01** | **2 127 524 ,41** | **7,16** |

## Budynki i lokale

Grupa 1 Klasyfikacji Środków Trwałych "Budynki i lokale, spółdzielcze własnościowe prawo do lokalu mieszkalnego oraz spółdzielcze prawo do lokalu niemieszkalnego" obejmuje wszystkie budynki oraz znajdujące się w nich lokale, spółdzielcze własnościowe prawo do lokalu mieszkalnego i spółdzielcze prawo do lokalu niemieszkalnego.

Według stanu na dzień 31.12.2018 r. Gmina Siechnice posiadała 93 pozycji klasyfikowanych jako budynki i lokale.

W 2018 roku wartość środków trwałych w grupie 01 zwiększyła się o kwotę 38 088,13 złotych zmiana dotyczy lokalu mieszkalnego przy ul Grabskiego 11/4 i budynku Szkoły Podstawowej w Siechnicach przy ul Szkolnej 4.

## Obiekty inżynierii lądowej i wodnej

Grupa 2 - „Obiekty inżynierii lądowej i wodnej" zgodnie z Klasyfikacją Środków Trwałych obejmuje obiekty budowlane naziemne i podziemne o charakterze stałym nie klasyfikowane, jako budynki tj.: kompleksowe budowle na terenach przemysłowych, rurociągi, linie telekomunikacyjne i elektroenergetyczne, infrastrukturę transportu oraz pozostałe obiekty inżynierii lądowej i wodnej.

Według stanu na dzień 31.12.2018 r. Gmina Siechnice była właścicielem 477 obiektów inżynierii lądowej i wodnej.

W 2018 r. oddano do użytku nowo wybudowane obiekty:

- nawierzchnie parkingów i przystanków autobusowych
  - przy ul. Szkolna w Siechnicach,
  - przy ul .Dąbrowskiego w Świętej Katarzynie /wokół Przedszkola/,
  - przy ul. Batorego w Mokrym Dworze,
  - przy ul. Brochowskiej w Iwinach,
  - przy ul. Podwalnej w Kotowicach,
  - ogrodzenie placu zabaw w Bogusławicach przy ul. 1-go Maja, w Siechnicach przy ul Henryka III , w Sulęcinie przy ul. Lipowej,
  - oraz wymieniono nawierzchnię terenu rekreacyjnego w Kotowicach i Iwinach,

- oświetlenie drogowe:
  - ul. Kościuszki w Zacharzycach,
  - ul. Leśna w Kotowicach,
  - ul. Zacisze w Żernikach Wrocławskich,
  - ul. Reja Smardzów,
  - ul. Dębowa Zębice,

- kanalizacja deszczową i sanitarna:
  - przykanaliki kanalizacji deszczowej Siechnice ul. Piastów Śląskich,
  - przykanaliki kanalizacji deszczowej Bieszczyków ul Lipowa,

zwiększenie wartości kanalizacji sanitarnej w Żernikach Wrocławskich - dotyczy budynku Świetlicy,
zwiększenie wartości kanalizacji sanitarnej w Iwinach - dotyczy budynku świetlicy,
sieć wodociągowa od stadionu do zbiornika retencyjnego Błękitna Laguna w Siechnicach,

- zagospodarowanie terenów zieleni:
  klomby w miejscowości Siechnice przy ul. Grabskiego,
  uporządkowanie terenów zieleni w miejscowości Trestno i Blizanowice,
  wyrównanie nawierzchni i nasadzenie krzewów,
  uporządkowanie terenów zieleni montaż drewnianych roliborderów posadzenie roślin w miejscowości Żerniki Wrocławskie przy ul. Wrocławskiej,

- modernizacja boisk sportowych:
  modernizacja boiska przy ul. Zacisze w Iwinach (wymiana nawierzchni oraz montaż piłko-chwytów i montaż bramek do piłki nożnej),
  modernizacja boiska do koszykówki i siatkówki w Ozorzycach przy ulicy Krasińskiego,

- montaż siłowni zewnętrznych w Szostakowicach przy ul Storczykowej oraz w Ozorzycach przy ul .Krasińskiego,

- wyposażenie placów zabaw:
  montaż placu zabaw w Świętej Katarzynie przy ul Kolejowej Plac - Talentów NIVEA wraz z infrastrukturą tj. wymiana nawierzchni, montaż ławki drewnianej oraz wykonanie chodników wewnętrznych,
  montaż placu zabaw Plac Talentów NIVEA w Radwanicach przy ul. Gwiaździstej.

## Maszyny i urządzenia techniczne

W niniejszej części opracowania zamieszczono informację o środkach trwałych zaliczanych do grup od 3 do 6 Klasyfikacji Środków Trwałych.

Grupa 3 - „Kotły i maszyny energetyczne" obejmuje kotły grzejne i parowe, maszyny napędowe pierwotne nie zespolone konstrukcyjnie z zasilanym obiektem, maszyny elektryczne wirujące nie zespolone oraz agregaty (zespoły) elektroenergetyczne wytwórcze i przetwórcze, które traktuje się jako samodzielne obiekty.

Grupa 4 - „Maszyny, urządzenia i aparaty ogólnego zastosowania" obejmuje urządzenia techniczne np. obrabiarki, maszyny i urządzenia do obróbki plastycznej metali i tworzyw sztucznych, maszyny, urządzenia i aparaty ogólnego zastosowania używane w przemyśle rolnym i spożywczym, maszyny i urządzenia do przetłaczania i sprężania cieczy i gazów, piece przemysłowe, urządzenia do wymiany ciepła, maszyny i urządzenia do operacji i procesów materiałowych, zespoły komputerowe, urządzenia do regulacji i sterowania procesami, roboty i inne.

Grupa 5 - „Specjalistyczne maszyny, urządzenia i aparaty" obejmuje maszyny, urządzenia i aparaty technologiczne specjalnie dostosowane do technologii wytwarzania w poszczególnych działach wytwórczości, tj. maszyny, urządzenia i aparaty przemysłu chemicznego, maszyny i urządzenia wiertnicze, górnicze, hutnicze, gazownicze, odlewnicze, torfiarskie, aparaty oraz urządzenia do pomiarów i zabiegów geofizycznych, maszyny do obróbki surowców mineralnych, do produkcji wyrobów z metali i tworzyw sztucznych, do obróbki i przerobu drewna, produkcji wyrobów z drewna oraz maszyny papiernicze i poligraficzne, włókiennicze i odzieżowe, maszyny do obróbki skóry, maszyny, urządzenia i aparaty przemysłów rolnych i spożywczych, maszyny do robót ziemnych, budowlanych i drogowych oraz maszyny rolnicze i gospodarki leśnej, itp. W roku 2018 nie było zmian.

Grupa 6 - „Urządzenia techniczne" obejmuje: zbiorniki naziemne wewnątrz budynków i budowli; urządzenia rozdzielcze i aparaturę energii elektrycznej, jak np. urządzenia rozdzielcze i aparaturę prądu zmiennego i stałego, urządzenia nastawcze prądu zmiennego i stałego, stacje transformatorowe itp., urządzenia telewizyjne i radiotechniczne, urządzenia elektroakustyczne, transmisji przewodowej i bezprzewodowej, urządzenia sygnalizacyjne i alarmowe, urządzenia telefoniczne, urządzenia elektroenergetyczne przetwórcze i zasilające, dźwigi i przenośniki (transportery), pozostałe urządzenia przemysłowe, jak np.: przekładnie, urządzenia klimatyzacyjne i wentylacyjne, urządzenia do oczyszczania wody, powietrza, ścieków i gazów oraz odpopielania i odżużlania, akumulatory hydrauliczne, urządzenia pralni, wagi pojazdowe, wagonowe i inne wbudowane, urządzenia projekcyjne i teatralne, urządzenia do przeprowadzania badań technicznych oraz pozostałe urządzenia techniczne.

Według stanu na dzień 31.12.2018 r. Gmina Siechnice była właścicielem maszyn i urządzeń zaliczonych do wyżej opisanych grup środków trwałych.

W 2018 roku wartość środków trwałych grupy 3, 4, 5 i 6 zwiększyła się w wyniku:

zakupu kotła gazowego do Przedszkola w Żernikach Wrocławskich,

zakupu sprzętu informatycznego i sprzętu do wyposażenia serwerowni w Urzędzie Miejskim w Siechnicach,

zakupu radiotelefonu do Sekretariatu Urzędu Miejskiego w Siechnicach,

a zmniejszenia wystąpiły w wyniku likwidacji prasy elektrohydraulicznej do odpadów.

## Środki transportu

Grupa 7 - „Środki transportu" zgodnie z Klasyfikacją Środków Trwałych obejmuje kolejowy tabor szynowy naziemny i podziemny o różnej szerokości toru, tramwajowy tabor szynowy, pojazdy mechaniczne, jak np.: samochody, autobusy, mikrobusy, trolejbusy, motocykle, ciągniki, naczepy, przyczepy, tabor pływający i lotniczy oraz pozostały tabor bezszynowy, jak np. wózki jezdniowe, poduszkowce.

Według stanu na dzień 31.12.2018 r. Gmina Siechnice posiada 9 sztuk środków transportu.

W 2018 r. wartość środków trwałych tej grupy nie uległa zmianie. Wartość zwiększeń oraz zmniejszeń wynosi 0.

## Inne środki trwałe

Grupa 8 – „Narzędzia, przyrządy, ruchomości i wyposażenie" obejmuje poszczególne obiekty środków trwałych, które stanowią pojedyncze narzędzia i sprawdziany, aparaty, przyrządy kontrolno-pomiarowe oraz różnego typu wyposażenie i sprzęt specjalistyczny, jak np.: laboratoryjny, medyczny, biurowy i inny w placówkach i zakładach produkcyjnych i usługowych, instytucjach i jednostkach naukowo-badawczych, służbie zdrowia, oświacie, placówkach kulturalno-oświatowych, rozrywkowych itp.

Niniejszy podrozdział obejmuje informacje dotyczące środków trwałych zaliczonych do grupy 8 Klasyfikacji Środków Trwałych, jak również pozostałych środków trwałych (umarzanych jednorazowo w chwili oddania do używania), dóbr kultury oraz zbiorów bibliotecznych.

Według stanu na dzień 31.12.2018 r. Gmina Siechnice była właścicielem 429 środków trwałych grupy 8. W 2018 r. wprowadzono do ewidencji następujące obiekty i przedmioty tej grupy:

- wyposażenie do zbiornika retencyjnego- Laguna w Siechnicach tj. kontenery sprzętu pływającego, równoważnie, pomosty, slip,
- piłko-chwyt na boisku NIVEA w Radwanicach,
- dwa zestawy do ratownictwa medycznego dla OSP Siechnice, i OSP Święta Katarzyna ,
- wyposażenie kuchni dla Szkoły Podstawowej w Siechnicach,
- namiot plenerowy w Grodziszowie,
- piłko-chwyty i bramki do piłki nożnej w Siechnicach ul Św. Krzyża,
- wiaty przystankowe w następujących miejscowościach :
  w Iwinach przy ul. Brochowskiej,
  w Radomierzycach przy ul. Żernickiej,
  w Groblicach przy ul Kolejowa,
  w Zębicach przy ul B. Prusa,
  w Kotowicach przy ul. Podwalnej,
  w Iwinach przy ul. Zacisznej,

w Sulimowie przy ul. Kochanowskiego.

Wartość środków trwałych tej grupy 8 zmniejszyła się w 2018 r. w wyniku:
- sprzedaży do Siechnickiej Inwestycyjnej Spółki Komunalnej dwóch kosiarek i zbiornika pokosu,
- nieodpłatnego przekazania do Szkoły Podstawowej w Siechnicach wyposażenia do biblioteki, sali komputerowej oraz kuchni.

## Środki trwałe w budowie

Środki trwałe w budowie są to „inwestycje rozpoczęte" w ujęciu rachunkowym, natomiast w ujęciu ogólnoekonomicznym „inwestycje rzeczowe". Według definicji z ustawy o rachunkowości środki trwałe w budowie są to zaliczane do aktywów trwałych środki trwałe w okresie ich budowy, montażu lub ulepszenia już istniejącego środka trwałego. Dane dotyczące środków trwałych w budowie przedstawia poniższa tabela.

**Wartość środków trwałych w budowie wg stanu na dzień 31.12.2017 r. oraz na dzień 31.12.2018 r.**

| Gmina Siechnice | Wartość w zł 31.12.2017 | Wartość w zł 31.12.2018 | Zmiana wartości (3-2) | % zmiana wartości (4:2) |
|---|---|---|---|---|
| 1 | 2 | 3 | 4 | 5 |
| Środki trwałe w budowie (Inwestycje) | 10 797 344,40 | 23 538 755,67 | 12 702 411,27 | 117% |

## Wartości niematerialne i prawne

Wartości niematerialne i prawne to nabyte przez jednostkę, zaliczane do aktywów trwałych prawa majątkowe nadające się do gospodarczego wykorzystania, o przewidywanym okresie ekonomicznej użyteczności dłuższym niż rok, przeznaczone do używania na potrzeby wynikających z przyrostu wartości tych aktywów, a w szczególności:

a) autorskie jednostki, z wyłączeniem aktywów nabytych w celu osiągnięcia korzyści ekonomicznych prawa majątkowe, prawa pokrewne, licencje, koncesje,
b) prawa do wynalazków, patentów, znaków towarowych, wzorów użytkowych oraz zdobniczych,
c) know- how.

W roku 2018 r. wprowadzono do ewidencji w Urzędzie Miejskim w Siechnicach wartości niematerialne i prawne na kwotę 286 257,90 zł.

Stan wartości niematerialnych i prawnych na 31.12.2018 r. wynosi:

- wartość ewidencyjna brutto 1 321 444,56 zł
- umorzenie 620 091,98 zł
- wartość ewidencyjna netto 701 352,58 zł

## Należności długoterminowe i długoterminowe rozliczenia międzyokresowe, akcje i udziały

Należności długoterminowe stanowią przewidywane wpłaty środków pieniężnych za dostarczone dostawy, roboty i usługi przypadające w terminie ponad jednego roku, licząc od dnia bilansowego. Należność jest więc prawem majątkowym do obcych środków pieniężnych, ekwiwalentnym do przekazanych dłużnikowi towarów lub wykonanych usług i robót. Długoterminowe rozliczenia międzyokresowe to rozliczenia, które trwają dłużej niż 12 miesięcy od dnia bilansowego i dotyczą np. kwoty zapłaconej z góry do rozliczenia w poszczególnych miesiącach. Dane dotyczące wartości należności długoterminowych oraz długoterminowych rozliczeń międzyokresowych przedstawia poniższa tabela.

**Wartość należności długoterminowych wg stanu na dzień 31.12.2017 r. oraz na dzień 31.12.2018 r.:**

| **Gmina Siechnice** | **Wartość wg stanu na dzień 31.12.2017r. w zł** | **Wartość wg stanu na dzień 31.12.2018 r. w zł** | **Zmiana wartości (3-2) w zł** | **% zmiana wartości (4:2)** |
|---|---|---|---|---|
| 1 | 2 | 3 | 4 | 5 |
| Należności długoterminowe | 2 771,73 | 2 250,00 | -521,73 | -18,8 |
| Akcje i udziały | 36 802 600,00 | 38 554 600,00 | 1 752 000,00 | 4,76 |

**Udziały :**

1) Zakład Gospodarki Komunalnej Sp. z o.o. Święta Katarzyna – 12 211 500,00 zł
2) Bank Spółdzielczy w Oleśnicy – 3 000,00 zł
3) Agencja Rozwoju Aglomeracji Wrocławskiej – 10 000,00 zł
4) Towarzystwo Ubezpieczeń Wzajemnych – 100,00 zł
5) Siechnicka Inwestycyjna Spółka Komunalna – 26 292 200 zł
6) Dolnośląska Inicjatywa Samorządowa Spółka z o.o. – 17 800 zł

**Akcje:**

1) Dolnośląskie Centrum Hurtu Rolno-Spożywczego S.A Wrocław – 20 000,00 zł (200 szt. po 100 zł)

# Podstawowe informacje o aktywach trwałych w ewidencji jednostek budżetowych Gminy

## Gminny Ośrodek Pomocy Społecznej w Siechnicach z siedzibą w Świętej Katarzynie

Gminny Ośrodek Pomocy Społecznej w Siechnicach,
ul. Żernicka 17, 55-010 Święta Katarzyna.

Wartość środków trwałych oraz wartości niematerialnych i prawnych na dzień 31.12.2018 r.:

| Wyszczególnienie | Wartość ewidencyjna brutto | Umorzenie | Wartość ewidencyjna netto |
|---|---|---|---|
| Wartości niematerialne i prawne | 53 942,82 | 53 942,82 | 0,00 |
| Środki trwałe | 71 891,66 | 65 507,36 | 6 384,30 |
| Pozostałe środki trwałe | 210 220,10 | 210 220,10 | 0,00 |
| Razem | 336,054,58 | 329 670,28 | 6 384,30 |

Wartość ewidencyjna netto w kwocie 6 384,30 zł występuje w grupie urządzeń technicznych i maszyny

## Samorządowy Żłobek w Siechnicach

Samorządowy Żłobek w Siechnicach, ul. Adama Mickiewicza 16

Wartość środków trwałych oraz wartości niematerialnych i prawnych na dzień 31.12.2018 r.:

| Wyszczególnienie | Wartość ewidencyjna brutto | Umorzenie | Wartość ewidencyjna netto |
|---|---|---|---|
| Wartości niematerialne i prawne | 19 469,67 | 19 469,67 | 0,00 |
| Środki trwałe | 108 233,93 | 97 674,10 | 10 559,83 |
| Pozostałe środki trwałe | 280 875,91 | 280 875,91 | 0,00 |
| Razem | 408 579,51 | 398 019,68 | 10 559,83 |

Wartość ewidencyjna netto w kwocie 10 559,83 zł występuje w grupie „inne środki trwałe".

## Przedszkole Publiczne w Siechnicach

Przedszkole Publiczne w Siechnicach, ul. Osiedlowa 23A

Wartość środków trwałych oraz wartości niematerialnych i prawnych na dzień 31.12.2018 r.:

| Wyszczególnienie | Wartość ewidencyjna brutto | Umorzenie | Wartość ewidencyjna netto |
|---|---|---|---|
| Wartości niematerialne i prawne | | 0,00 | 0,00 |
| Środki trwałe | 17 439,60 | 8 528,72 | 8 910,88 |
| Pozostałe środki trwałe | 605 618,09 | 605 618,09 | 0,00 |
| Razem | 623 057,69 | 614 146,81 | 8 910,88 |

Wartość ewidencyjna netto w kwocie 8 910,88 występuje w grupie urządzenia techniczne i maszyny

## Przedszkole Publiczne w Świętej Katarzynie

Przedszkole Publiczne w Świętej Katarzynie, ul. Dąbrowskiego 3

Wartość środków trwałych oraz wartości niematerialnych i prawnych na dzień 31.12.2018 r.:

| Wyszczególnienie | Wartość ewidencyjna brutto | Umorzenie | Wartość ewidencyjna netto |
|---|---|---|---|
| Wartości niematerialne i prawne | 5 656,93 | 5 656,93 | 0,00 |
| Środki trwałe | 67 251,74 | 24 436,59 | 42 815,15 |
| Pozostałe środki trwałe | 314 465,42 | 314 465,42 | 0,00 |
| Razem | 387 574,09 | 344 558,94 | 42 815,15 |

Wartość ewidencyjna netto w kwocie 42 815,15 występuje w grupie urządzenia techniczne i maszyny

## Przedszkole Publiczne w Żernikach Wrocławskich z Oddziałem Zamiejscowym w Iwinach

Przedszkole Publiczne w Żernikach Wrocławskich, ul. Kolejowa 2
Integracyjny Oddział Zamiejscowy w Iwinach ul. Miodowa 12

Wartość środków trwałych oraz wartości niematerialnych i prawnych na dzień 31.12.2018 r.:

| Wyszczególnienie | Wartość ewidencyjna brutto | Umorzenie | Wartość ewidencyjna netto |
|---|---|---|---|
| Wartości niematerialne i prawne | 0,00 | 0,00 | 0,00 |
| Środki trwałe | 30 950,00 | 9 204,88 | 21 745,12 |
| Inne środki trwałe | 302 879,09 | 302 879,09 | 0,00 |
| Razem | 333 829,09 | 312 083,97 | 21 745,12 |

Wartość ewidencyjna netto w kwocie 21 745,12 występuje w grupie urządzenia techniczne i maszyny

## Szkoła Podstawowa Nr 1 w Siechnicach

Szkoła Podstawowa w Siechnicach, ul. Szkolna 4

Wartość środków trwałych oraz wartości niematerialnych i prawnych na dzień 31.12.2018 r.:

| Wyszczególnienie | Wartość ewidencyjna brutto | Umorzenie | Wartość ewidencyjna netto |
|---|---|---|---|
| Wartości niematerialne i prawne | 33 579,51 | 33 579,51 | 0,00 |
| Środki trwałe | 51 372,92 | 15 470,23 | 35 902,69 |
| Inne środki trwałe | 1 120 080,85 | 1 110 692,00 | 9 388,85 |
| Razem | 1 205 033,01 | 1 159 741,74 | 45 291,27 |

Na wartość ewidencyjną netto w kwocie 45 291,27 zł składają się urządzenia techniczne i maszyny.

## Szkoła Podstawowa w Radwanicach

Szkoła Podstawowa w Radwanicach, ul. Szkolna 14a

Wartość środków trwałych oraz wartości niematerialnych i prawnych na dzień 31.12.2018 r.

| Wyszczególnienie | Wartość ewidencyjna brutto | Umorzenie | Wartość ewidencyjna netto |
|---|---|---|---|
| Wartości niematerialne i prawne | 12 121,57 | 12 121,57 | 0,00 |
| Środki trwałe | 0,00 | 0,00 | 0,00 |
| Pozostałe środki trwałe | 0,00 | 0,00 | 0,00 |
| Inne środki trwałe | 785 269,63 | 785 269,63 | 0,00 |
| Razem | 797 391,20 | 797 391,20 | 0,00 |

## Szkoła Podstawowa w Świętej Katarzynie

Szkoła Podstawowa w Świętej Katarzynie, ul. Główna 94

Wartość środków trwałych oraz wartości niematerialnych i prawnych na dzień 31.12.2018 r.:

| Wyszczególnienie | Wartość ewidencyjna brutto | Umorzenie | Wartość ewidencyjna netto |
|---|---|---|---|
| Wartości niematerialne i prawne | 18 528,14 | 18 528,14 | 0,00 |
| Środki trwałe | 0,00 | 0,00 | 0,00 |
| Pozostałe środki trwałe | 0,00 | 0,00 | 0,00 |
| Inne środki trwałe | 905 693,50 | 900 639,06 | 5 054,44 |
| Razem | 924 221,64 | 919 167,20 | 5 054,44 |

## Szkoła Podstawowa w Żernikach Wrocławskich

Szkoła Podstawowa w Żernikach Wrocławskich, ul. Kolejowa 7a

Wartość środków trwałych oraz wartości niematerialnych i prawnych na dzień 31.12.2018 r.:

| Wyszczególnienie | Wartość ewidencyjna brutto | Umorzenie | Wartość ewidencyjna netto |
|---|---|---|---|
| Wartości niematerialne i prawne | 30 978,52 | 30 978,52 | 0,00 |
| Środki trwałe | 0,00 | 0,00 | 0,00 |
| Pozostałe środki trwałe | 0,00 | 0,00 | 0,00 |
| Inne środki trwałe | 946 844,97 | 946 844,97 | 0,00 |
| Razem | 977 823,49 | 977 844,49 | 0,00 |

## Szkoła Podstawowa Nr 2 w Siechnicach

Szkoła Podstawowa Nr 2 w Siechnicach, ul. Księżnej Anny z Przemyślidów 6,
55-011 Siechnice,
Oddział Zamiejscowy, ul. Głowna 94, 55-010 Święta Katarzyna.

Wartość środków trwałych oraz wartości niematerialnych i prawnych na dzień 31.12.2018 r.:

| Wyszczególnienie | Wartość ewidencyjna brutto | Umorzenie | Wartość ewidencyjna netto |
|---|---|---|---|
| Wartości niematerialne i prawne | 23197,22 | 23 197,22 | 0,00 |
| Środki trwałe | 0,00 | 0,00 | 0,00 |
| Inne środki trwałe | 1 346 570,79 | 1 346 570,70 | 0,00 |
| Razem | 1 369 768,01 | 1 369 768,01 | 0,00 |

## Centrum Kultury w Siechnicach

ul. Fabryczna 15, 55-011 Siechnice

Zmiany wartości środków trwałych na dzień 31.12.2018 roku:

| | Wartość | | | |
|---|---|---|---|---|
| | 31.12.2017 | Zmiany w ciągu 2018 roku (zł) | | 31.12.2018 |
| | | zwiększenia | zmniejszenia | |
| 1.Grunty | 0,00 | 0,00 | 0,00 | 0,00 |
| 2.Budynki i budowle | 39 360,00 | 0,00 | 7 872,00 | 31 488,00 |
| 3.Urządz.techniczne | 47 221,41 | 4 424,22 | 18 396,46 | 33 252,17 |
| 4 Środki transportu | 0,00 | 0,00 | 0,00 | 0,00 |
| 5.Inne środki trwałe | 34 958,18 | 15 908,98 | 24 067,58 | 26 799,58 |
| 6.Środki trwałe w budowie | 0,00 | 0,00 | 0,00 | 0,00 |
| **Razem** | **121 541,59** | **20 333,20** | **50 335,04** | **91 539,75** |

W roku 2018 r. Centrum Kultury zwiększyło stan posiadania aktywów w następujących grupach środków trwałych:

Budynki i budowle:
- zmniejszenie wartości jest spowodowane odpisami amortyzacyjnymi w 2018 r.,

Urządzenia techniczne i maszyny:
- przyrost wartości jest wynikiem zakupu kasy fiskalnej, klimatyzatora oraz monitoringu.
- zmniejszenie wartości w tej grupie jest głownie spowodowane odpisami amortyzacyjnymi

Inne środki trwałe :
- zwiększenie wartości aktywów w tej grupie jest spowodowane zakupem plandeki na estradę koncertową i dużych drzwi wewnętrznych do Klubu Relaks w Siechnicach

- zmniejszenie wartości jest spowodowane odpisami amortyzacyjnymi.

## Zespół Opieki Zdrowotnej w Świętej Katarzynie

Święta Katarzyna, ul. Żeromskiego 1

**Informacja o mieniu na 31.12.2018 r. i zmianach w stosunku do roku poprzedniego:**

| Nazwa | Stan na 31.12.2017 r. | Stan na 31.12.2018 r. |
|---|---|---|
| **A. Aktywa trwałe** | **2 986 381,56** | **2 772 326,32** |
| **I. Wartości niematerialne i prawne** | | |
| **II. Rzeczowe aktywa trwałe** | **2 986 381,56** | **2 772 326,32** |
| 1. Środki trwałe | 2 986 381,56 | 2 772 326,32 |
| - budynki, lokale i obiekty inżynierii lądowej i wodnej | 2 579 317,74 | 2 464 087,51 |
| - inne środki trwałe | 318 327,60 | 225 662,65 |
| - urządzenia techniczne i maszyny | 88 736,22 | 88 576,16 |
| 2. Środki trwałe w budowie | 0,00 | 0,00 |
| **B. Aktywa obrotowe** | **988 314,38** | **1092107,98** |
| I. Zapasy | 64 309,84 | 52 916,934 |
| 1. Materiały | 64 309,84 | 52 916,93 |
| II. Należności krótkoterminowe z tytułu dostaw i usług od pozostałych jednostek o okresie spłaty | 597 697,23 | 698 985,26 |
| 1 do 12 miesięcy | 583 871,17 | 687 737,31 |
| inne | 13 826,06 | 11 247,95 |
| **III. Inwestycje krótkoterminowe** | **309 889,68** | **336 878,47** |
| Krótkoterminowe aktywa finansowe | 309 889,68 | 336 878,47 |
| Środki pieniężne w kasie i na rachunkach | 309 889,68 | 336 878,47 |
| **IV. Krótkoterminowe rozliczenia kosztów** | **16 417,63** | **3 327,32** |
| | | |
| **Aktywa razem** | **3 974 695,94** | **3 864 434,30** |

**Szczegółowy zakres wartości grup rodzajowych środków trwałych oraz wartości niematerialnych i prawnych w 2018 roku**

| Grupa majątku | Stan na początek roku | Zwiększenia wartości | Zmniejszenia wartości | Stan na koniec roku |
|---|---|---|---|---|
| 1.Wartości niematerialne i prawne | 47 964,67 | 0,00 | 0,00 | 47 964,67 |
| 2.Środki trwałe | 6 874 389,64 | 81 261,57 | 170 108,32 | 6 785 542,89 |
| Budynki i budowle | 4 301 845,79 | 0,00 | 0,00 | 4 301 845,79 |
| Urządzenia techniczne i maszyny | 325 532,27 | 24 694,03 | 0,00 | 350 226,30 |
| Obiekty inżynierii budowlanej | 170 757,43 | 0,00 | 0,00 | 170 757,43 |
| Pozostałe środki trwałe | 2 076 254,15 | 56 567,54 | 170 108,32 | 1962 713,37 |
| 3. Razem poz. 1+2 | 6 922 354,31 | 81 261,57 | 170 108,32 | 6 833 507,56 |

Zwiększenie wartości środków trwałych na kwotę 81 261,57 zł jest wynikiem zakupu : sprzętu komputerowego na kwotę 51 517,61 złotych, urządzenia do łączności na kwotę 3 599,00 zł i sprzętu medycznego na kwotę 26 144,96 zł.
Zmniejszenia wartości środków trwałych na kwotę 170 108,32 zł jest wynikiem likwidacji środków trwałych wskutek długotrwałego użytkowania, w tym aparatu USG o wartości 144 326 zł.

**Szczegółowy zakres wartości umorzenia grup rodzajowych środków trwałych, wartości niematerialnych i prawnych przedstawia się następująco :**

| Składniki aktywów trwałych | Stan na początek roku | Zwiększenia | Zmniejszenia | Stan na koniec roku | Wartość netto na koniec roku |
|---|---|---|---|---|---|
| 1.Wartości niematerialne i prawne | 46 572,67 | 1 392,00 | 0,00 | 47 964,67 | 0,00 |
| 2.Środki trwałe | 3 611 011,75 | 285 856,33 | 8 860,00 | 3 888 008,08 | 2 986 381,56 |
| a)budynki i budowle | 1 670 478,13 | 107 546,15 | 0,00 | 1 778 024,28 | 2 523 821,51 |
| b)urządzenia techniczne i maszyny | 202 051,29 | 34 744,76 | 0,00 | 236 796,05 | 88 736,22 |
| c)pozostałe środki trwałe | 1 630 905,21 | 135 881,34 | 8 860,00 | 1 757 926,55 | 318 327,60 |
| d)obiekty inżynierii lądowej | 107 577,12 | 7 684,08 | 0,00 | 115 261,20 | 55 496,23 |
| Razem poz.1+2 | 3 657 584,42 | 287 248,33 | 8 860,00 | 3 935 972,75 | 2 986 381,56 |

## Zakład Gospodarki Komunalnej Sp. z o.o.

ul. Żernicka 17, 55-010 Święta Katarzyna

**Informacja na temat stanu aktywów trwałych na dzień 31.12.2018 r.:**

| Wyszczególnienie | Wartość | | | | |
|---|---|---|---|---|---|
| | Wartość na 31.12.2017 | Zmiany w ciągu roku | | Wartość na 31.12.2018 | Wartość umorzenia na 31.12.2018 |
| | | zwiększenia | zmniejszenia | | |
| 1.Grunty | 2 669 567,00 | 0,00 | 0,00 | 2 669 567,00 | 0,00 |
| 2.Budynki i budowle | 15 274 383,68 | 3 379 491,31 | 64 930,59 | 18 588 944,40 | 3 429 273,48 |
| 3.Turbozespoły | 350 638,00 | 6 980,00 | 0,00 | 357 618,00 | 152 838,57 |
| 4.Urządzenia techniczne | 4 087 760,88 | 659 992,14 | 77 464,46 | 4 670 288,56 | 2 570 582,91 |
| 5.Środki transportu | 148 521,97 | 67 500,00 | 0,00 | 216 021,97 | 143 772,97 |
| 6.Inne środki trwałe | 128 019,66 | 33 585,17 | 10 385,69 | 161 604,83 | 103 933,46 |
| Razem | 22 658 891,19 | 1 147 548,62 | 142 395,05 | 22 664 044,76 | 6 400 401,39 |
| 7.Środki trwałe w budowie | 4 352 569,18 | 22439998,08 | 3542033,36 | 23250533,90 | 0,00 |
| 8.Wartości niematerialne i prawne | 84673,51 | 8 426,00 | 0,00 | 93 099,51 | 90 599,51 |
| **Razem** | **27 096 133,88** | **26595972,70** | **3 684 428,41** | **50 007678,17** | **6 491 000,90** |

**Informacja na temat zwiększenia stanu posiadania środków trwałych w 2018 r.:**

| L.p. | Nazwa inwestycji | Wartość |
|---|---|---|
| 1. | Sieć wodociągowa Iwiny ul. Lawendowa | 93 199,38 |
| 2. | Modernizacja SUW w Świętej Katarzynie | 93 705,19 |
| 3 | Sieć wodociągowa Radwanice ul. Spacerowa | 231 759,67 |
| 4. | Sieć wodociągowa Siechnice ul. Grabskiego | 470 764,00 |
| 5. | Sieć kanalizacji sanitarnej Groblice ul, Łąkowa | 1 134 973,08 |
| 6. | Sieć wodociągowa Siechnice -Groblice ul, Opolska, Zacisze, Pogodna | 149 986,00 |
| 7. | Sieć kanalizacji sanitarnej Siechnice ul. Ciepłownicza | 421 530,78 |
| 8. | Sieć wodociągowa Siechnice ul. Jarzębinowa | 63 995,62 |
| 9. | Modernizacja SUW Łukaszowice | 241 589,00 |
| 10. | Odpłatne przyjęcie sieci wodociągowej i sanitarnej | 227 988,59 |
| 11. | Sieć wodociągowa Iwiny ul. Polna i Chabrowa | 250 000,00 |
| 12. | Razem budowle | 3 379 491,31 |
| 13. | Agregat prądotwórczy | 6 980,00 |
| 14. | Pompy | 28 961,50 |
| 15. | Modernizacja urządzeń SUW Św. Katarzyna | 592 039,09 |
| 16. | Bariera antyodorowa - sieć wodociągowa BLO-BLOK | 31 480,00 |
| 17. | Układ napowietrzania SUW Święta Katarzyna | 7 511,55 |
| 18. | Samochód ciężarowy Iveco 35815 | 67 500,00 |
| 19. | Wiata na sól - SUW Łukaszowice | 9 500,00 |
| 20. | Zestaw laboratoryjny | 20 998,02 |
| 21. | Pozostałe Środki trwałe | 3 087,15 |
| 22. | Pozostałe środki trwałe | 4 147 548,62 |
| 23. | WNP | 8 426,00 |
| | Łącznie | 4 155 974,62 |

**Informacja dotycząca środków trwałych w budowie – stan na 31.12.2018 r.:**

| **Wydatki na wykonane zadania w zakresie wodociągów, kanalizacji, inne** | | |
|---|---|---|
| **L.p.** | **Nazwa inwestycji** | **Wartość** |
| 1. | Wykonanie Studni Głębinowej SUW Suchy Dwór | 6 927,00 |
| 2. | Modernizacja oczyszczalni ścieków SBR | 19 989 574,53 |
| 3. | Wykonanie studni głębinowej SUW Św. Katarzyna | 361 453,71 |
| 4. | Budowa SUW Grobli | 482 304,83 |
| 5. | Sieć kanalizacji sanitarnej Siechnice-Prawocin ul. Czeremchowa | 2 387 432,83 |
| 6. | Sieć wodociągowa Żerniki Wr. Ul. Dębowa | 4 017,00 |
| 7. | Sieć kanalizacji sanitarnej Radomierzyce | 107,00 |
| 8. | Sieć wodociągowa Smardzów Łukaszowice | 18 717,00 |
| | **Razem** | **23 250 533,90** |

Zmiana wartości majątku trwałego w 2018r.:

| Grupa | Wartość (zł) | | | |
|---|---|---|---|---|
| | Stan na 31.12.2017 | Zmiany w ciągu roku | | Stan na 31.12.2018 |
| | | zwiększenia | zmniejszenia | |
| **Grunty** | 857 886,49 | 10 018,00 | 0,00 | 867 904,49 |
| **Budynki i budowle** | | | | |
| Wartość brutto | 18 220 389,15 | 156 864,53 | 0,00 | 18 377 253,68 |
| Umorzenie | 1 659 548,88 | 462 433,13 | 0,00 | 2 121 982,01 |
| Wartość netto | 16 560 840,32 | | | 16 255 271,67 |
| **Urządzenia techniczne** | | | | |
| Wartość brutto | 380 396,49 | 72 508,12 | 0,00 | 452 904,61 |
| Umorzenie | 226 683,03 | 51 559,58 | | 278 242,61 |
| Wartość netto | 153 713,46 | | | 174 662,00 |

| Grupa | Wartość (zł) | | | |
|---|---|---|---|---|
| | Stan na 31.12.2017 | Zmiany w ciągu roku | | Stan na 31.12.2018 |
| | | zwiększenia | zmniejszenia | |
| **Środki transportu** | | | | |
| Wartość brutto | 442 410,75 | 8 115,02 | 0,01 | 450 525,76 |
| Umorzenie | 313 510,75 | 52 371,50 | 0,01 | 365 882,24 |
| Wartość netto | 128 900,00 | | | 84 643,52 |
| **Pozostałe** | | | | |
| Wartość brutto | 114 305,45 | 53 694,98 | 0,00 | 114 305,45 |
| Umorzenie | 90 694,07 | 15 430,30 | 0,00 | 106 124,37 |
| Wartość netto | 23 611,38 | | | 8 181 08 |
| **Środki trwałe razem** | | | | |
| Wartość brutto | 20 015 388,33 | 301 200,65 | 0,01 | 20 316 588,97 |
| Umorzenie | 2 290 436,73 | 581 794,51 | 0,01 | 2 872 231,23 |
| Wartość netto | 17 724 951,60 | | | 17 444 357,74 |
| **Wartości niematerialne prawne** | | | | |
| Wartość brutto | 10 913 241,52 | 5 370.00 | 0,00 | 10 918 611,52 |
| Umorzenie | 3 009,12 | 8 030,00 | | 11 039,12 |
| Wartość netto | 10 910 232,40 | | | 10 907 572,40 |
| **Śr. trwałe w budowie** | | | | |
| Wartość brutto | 289 315,97 | 552 670,998 | 0,00 | 841 931,68 |
| **Majątek trwały Total** | | | | |
| Wartość brutto | 31 217 945,81 | 859 241,64 | 0,01 | 32 077 132 ,17 |
| Umorzenie | 2 293 445,84 | 589 824,51 | 0,01 | 2 883 270,35 |
| Wartość netto | 28 924 499,97 | | | 29 193 861,82 |